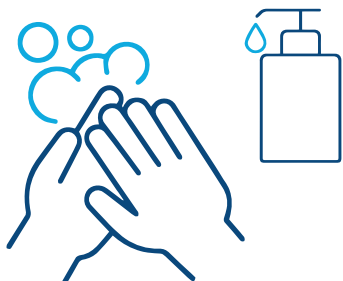


# GEBRUIK MONDMASKER

## 1. Was de handen



Alvorens het masker op te zetten, wast u de handen met **water en zeep** of **ontsmettingsmiddel**.

## 2. Bedek de mond en neus met het masker



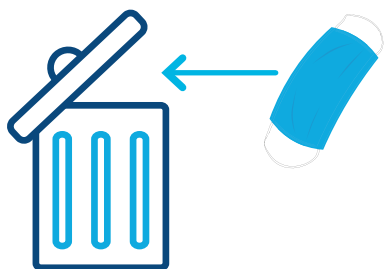
Zorg dat het masker goed aansluit en dat er **geen opening** is tussen het gezicht en het masker.

## 3. Raak het masker niet meer aan



Indien u het masker toch wil aanraken, wast u de handen met **water en zeep** of **ontsmettingsmiddel**.

## 4. Vervang tijdig het masker

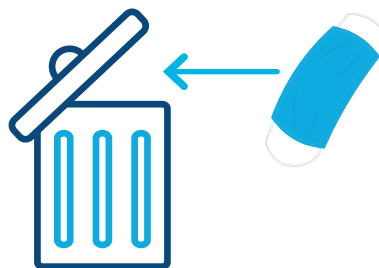


Vervang het masker als het **vochtig** is. Hergebruik geen maskers die bestemd zijn voor éénmalig gebruik.

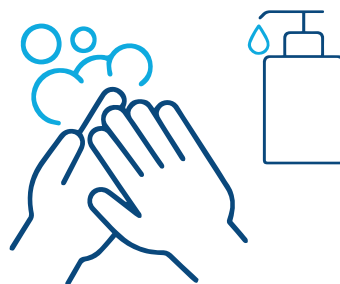
## 5. Verwijder veilig het masker



Verwijder voorzichtig het masker langs **achter**. Raak de voorkant niet aan.



Gooi het masker onmiddellijk weg in een **afsluitbare vuilnisbak** (restafval).



Was meteen de handen met **water en zeep** of **ontsmettingsmiddel**.

Bron: WHO

**Meer info:**  
[www.info-coronavirus.be](http://www.info-coronavirus.be)